



Guia de instalação SAFE CAR – Cofre blindado

BR167

Renegade/Toro

2016-2018

Atenção! A instalação deve ser feita somente por profissionais autorizados.

Safecar Brasil Importação, Exportação e Participações Ltda.

Rua Furnas, 74 – Brooklin Novo – São Paulo – SP

Tel. (11) 5505-1548

www.safecar.biz

Manual BR 167 Rev. 02 – 12/01/2021



Importante!

- Ligar o carro para garantir que não haja luzes indicando defeito no painel.
- Caso tenha alguma luz de defeito acesa, informe o cliente antes do início da instalação.
- Aguarde 15 minutos após desligamento para iniciar o processo de instalação.
- Não desmonte qualquer peça do veículo que não apareça neste guia.

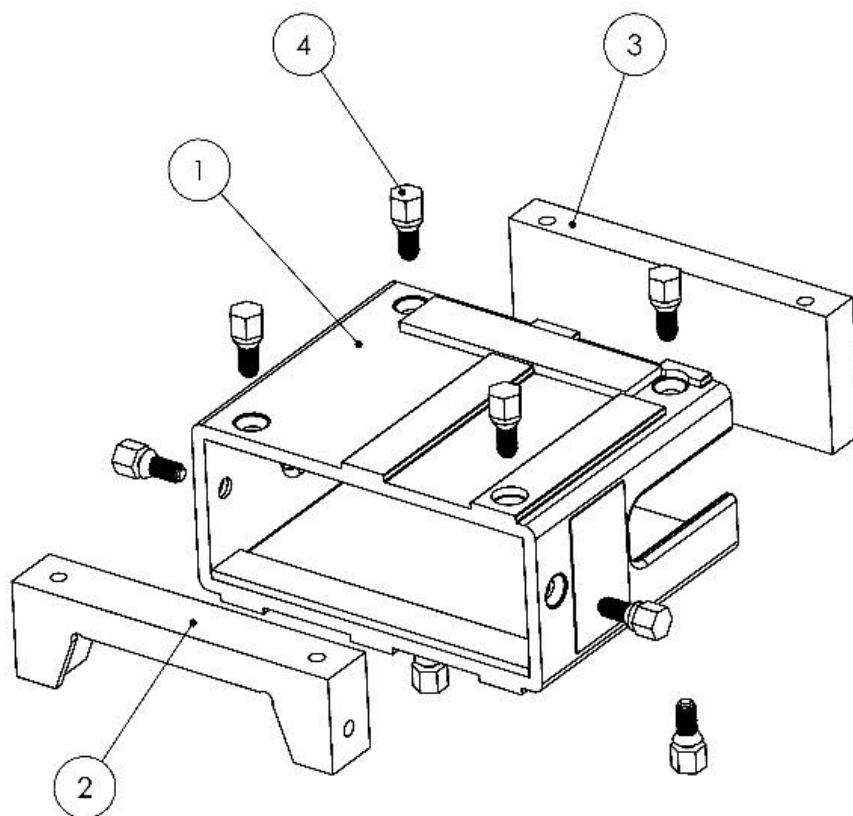
Safecar Brasil Importação, Exportação e Participações Ltda.

Rua Furnas, 74 – Brooklin Novo – São Paulo – SP

Tel. (11) 5505-1548

www.safecar.biz

Componentes do Cofre blindado



Item	Peça	Quantidade
1	Caixa do cofre	1
2	Tampa fixação ECU	1
3	Tampa do cofre	1
4	Parafuso especial 1/4 - rosca esquerda	8

Safecar Brasil Importação, Exportação e Participações Ltda.

Rua Furnas, 74 – Brooklin Novo – São Paulo – SP

Tel. (11) 5505-1548

www.safecar.biz

Instalação:

1. Abra o capô do veículo e desconecte a bateria, desconectar primeiro o terminal negativo (-), depois o positivo (+).





Safecar Brasil Importação, Exportação e Participações Ltda.

Rua Furnas, 74 – Brooklin Novo – São Paulo – SP

Tel. (11) 5505-1548

www.safecar.biz

2. Remova o módulo ECU do suporte que é fixado por 4 parafusos.



Safecar Brasil Importação, Exportação e Participações Ltda.

Rua Furnas, 74 – Brooklin Novo – São Paulo – SP

Tel. (11) 5505-1548

www.safecar.biz

3. Encaixe a tampa fixação ECU.



Safecar Brasil Importação, Exportação e Participações Ltda.

Rua Furnas, 74 – Brooklin Novo – São Paulo – SP

Tel. (11) 5505-1548

www.safecar.biz

Manual BR 167 Rev. 02 – 12/01/2021

4. Deslize a caixa do cofre pela parte de trás do módulo ECU.
Coloque os parafusos especiais de rosca esquerda. **NÃO** quebre os parafusos ainda.



Safecar Brasil Importação, Exportação e Participações Ltda.

Rua Furnas, 74 – Brooklin Novo – São Paulo – SP

Tel. (11) 5505-1548

www.safecar.biz



Safecar Brasil Importação, Exportação e Participações Ltda.

Rua Furnas, 74 – Brooklin Novo – São Paulo – SP

Tel. (11) 5505-1548

www.safecar.biz

Manual BR 167 Rev. 02 – 12/01/2021

5. Fixe a tampa do cofre com os parafusos especiais de rosca esquerda. **NÃO** quebre os parafusos ainda.



Safecar Brasil Importação, Exportação e Participações Ltda.

Rua Furnas, 74 – Brooklin Novo – São Paulo – SP

Tel. (11) 5505-1548

www.safecar.biz



6. Reconectar o terminal positivo (+) e negativo (-) da bateria.
7. Ligue o veículo e veja se aparece alguma luz de defeito no painel. Caso apareça algum sinal de defeito **PARE** agora e tente desconectar e reconectar os plugues do ECU.
8. Quando todos os problemas forem resolvidos, pode prosseguir com a instalação, quebrando os parafusos especiais (4).

Obs 1. Para quebrá-los basta continuar com o aperto até o rompimento.

Obs 2. Tire todas as cabeças que foram quebradas dos parafusos, garanta que não fique nada no compartimento do motor.

Obs 3. Cuide para que nada seja perdido e não tenha peças vibrando ou encostando em outras partes do veículo.

Safecar Brasil Importação, Exportação e Participações Ltda.

Rua Furnas, 74 – Brooklin Novo – São Paulo – SP

Tel. (11) 5505-1548

www.safecar.biz

9. Prenda novamente o módulo ECU no suporte do carro.



Safecar Brasil Importação, Exportação e Participações Ltda.

Rua Furnas, 74 – Brooklin Novo – São Paulo – SP

Tel. (11) 5505-1548

www.safecar.biz

Manual BR 167 Rev. 02 – 12/01/2021



Safecar Brasil Importação, Exportação e Participações Ltda.

Rua Furnas, 74 – Brooklin Novo – São Paulo – SP

Tel. (11) 5505-1548

www.safecar.biz

Manual BR 167 Rev. 02 – 12/01/2021



10 – Após a instalação e conferência do funcionamento do veículo, colar adesivo de identificação SAFE CAR, próximo ao número de chassi gravado no para-brisa do veículo e/ou dos vidros laterais dianteiros, conforme imagem.



ATENÇÃO!

Esse produto, bem como seu manual de instalação, foram desenvolvidos por profissionais técnicos.

A SAFE CAR não se responsabiliza por nenhum dano, seja físico ou financeiro, causado pelo uso incorreto do produto ou das instruções.

Em caso de dúvida ou comentário, entre em contato conosco!

tecnico@safecar.biz

Safecar Brasil Importação, Exportação e Participações Ltda.

Rua Furnas, 74 – Brooklin Novo – São Paulo – SP

Tel. (11) 5505-1548

www.safecar.biz