



## Guia de instalação SAFECAR – Cofre blindado

BR178

Montana 1.4



**Atenção! A instalação deve ser feita somente por profissionais autorizados.**

**Safecar Brasil Importação, Exportação e Participações Ltda.**

Rua Furnas, 74 – Brooklin Novo – São Paulo – SP

Tel. (11) 5505-1548

[www.safecar.biz](http://www.safecar.biz)



## Importante!

- Ligar o carro para garantir que não exista nenhuma luz indicando defeito no painel.
- Caso tenha alguma luz de defeito acesa, informe o cliente antes do início da instalação.
- Aguarde 15 minutos após o desligamento do motor para iniciar o processo de instalação.
- Não desmonte qualquer peça do veículo que não apareça neste guia.
- Ao final da instalação devolva as chaves do veículo onde as pegou.

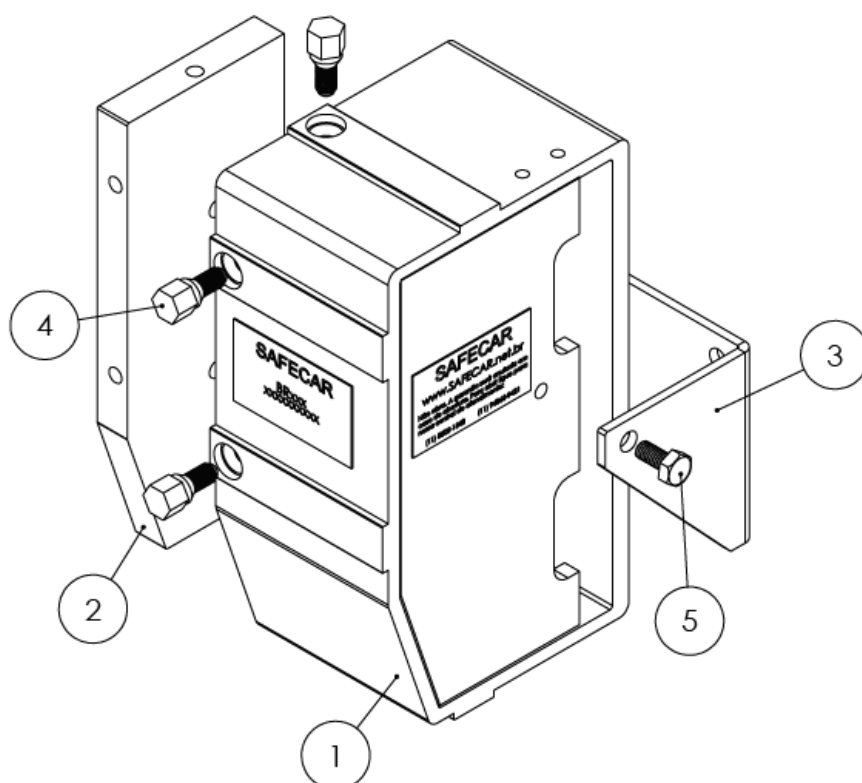
**Safecar Brasil Importação, Exportação e Participações Ltda.**

Rua Furnas, 74 – Brooklin Novo – São Paulo – SP

Tel. (11) 5505-1548

[www.safecar.biz](http://www.safecar.biz)

## Componentes do Cofre blindado



Número do item	Peça	Quantidade
1	Caixa do cofre	1
2	Tampa cofre	1
3	Suporte	1
4	Parafuso especial	3
5	Parafuso M6 x 12	1

**Safecar Brasil Importação, Exportação e Participações Ltda.**

Rua Furnas, 74 – Brooklin Novo – São Paulo – SP

Tel. (11) 5505-1548

[www.safecar.biz](http://www.safecar.biz)

## Instalação:

1. Abra o capô do veículo e desconecte a bateria, desconectar primeiro o polo negativo (-), depois o positivo (+).



**Safecar Brasil Importação, Exportação e Participações Ltda.**

Rua Furnas, 74 – Brooklin Novo – São Paulo – SP

Tel. (11) 5505-1548

[www.safecar.biz](http://www.safecar.biz)

2. Desconectar os conectores do ECU.



**Safecar Brasil Importação, Exportação e Participações Ltda.**

Rua Furnas, 74 – Brooklin Novo – São Paulo – SP

Tel. (11) 5505-1548

[www.safecar.biz](http://www.safecar.biz)





**Safecar Brasil Importação, Exportação e Participações Ltda.**  
Rua Furnas, 74 – Brooklin Novo – São Paulo – SP  
Tel. (11) 5505-1548  
[www.safecar.biz](http://www.safecar.biz)

### 3. Remover o ECU do suporte plástico.



**Safecar Brasil Importação, Exportação e Participações Ltda.**


Rua Furnas, 74 – Brooklin Novo – São Paulo – SP

Tel. (11) 5505-1548

[www.safecar.biz](http://www.safecar.biz)



4. Remover o suporte plástico do ECU, soltando os 3 parafusos indicados.



**Safecar Brasil Importação, Exportação e Participações Ltda.**

Rua Furnas, 74 – Brooklin Novo – São Paulo – SP

Tel. (11) 5505-1548

[www.safecar.biz](http://www.safecar.biz)



5. Conectar os conectores ao ECU.
6. Fixar o suporte conforme imagem usando porca original.



7. Inserir o ECU no cofre



8. Fixar as tampas utilizando parafusos especiais, porém **NÃO** remover a cabeça do parafuso.



9. Conectar a os terminais positivo (+) e negativo (-) da bateria.



10. Ligue o veículo e veja se aparece alguma luz de defeito no painel. Caso apareça algum sinal de defeito **PARE** e tente desconectar e reconectar os conectores do ECU.
11. Quando todos os problemas forem resolvidos, pode prosseguir com a instalação, quebrando os parafusos especiais.

Obs 1. Para quebrá-los basta continuar com o aperto até o rompimento.

Obs 2. Tire todas as cabeças que foram quebradas dos parafusos, garantindo que não fique nada no compartimento do motor.

Obs 3. Cuide para que nada seja perdido e não tenha peças vibrando ou encostando em outras partes do veículo.

**Safecar Brasil Importação, Exportação e Participações Ltda.**


Rua Furnas, 74 – Brooklin Novo – São Paulo – SP

Tel. (11) 5505-1548

[www.safecar.biz](http://www.safecar.biz)



12. Fixar o cofre ao suporte utilizando parafuso M6.



13. Verificar se o cofre não está vibrando ou encostando em outros componentes do veículo.

14. Após a instalação e conferência do funcionamento do veículo, colar adesivo de identificação SAFECAR, próximo ao número de chassi gravado no para-brisa do veículo e/ou dos vidros laterais dianteiros, conforme imagem.



### ATENÇÃO!

Esse produto, bem como seu manual de instalação, foram desenvolvidos por profissionais técnicos.

A SAFECAR não se responsabiliza por nenhum dano, seja físico ou financeiro, causado pelo uso incorreto do produto ou das instruções.

Em caso de dúvida ou comentário, entre em contato conosco!

[tecnico@safecar.biz](mailto:tecnico@safecar.biz)

**Safecar Brasil Importação, Exportação e Participações Ltda.**

Rua Furnas, 74 – Brooklin Novo – São Paulo – SP

Tel. (11) 5505-1548

[www.safecar.biz](http://www.safecar.biz)